



ПРАВИТЕЛЬСТВО САНКТ-ПЕТЕРБУРГА
КОМИТЕТ ПО ОБРАЗОВАНИЮ

О ПОДГОТОВКЕ К ПРОВЕДЕНИЮ ГОСУДАРСТВЕННОЙ ИТОГОВОЙ АТТЕСТАЦИИ 2018 ГОДА.

ОБ ОРГАНИЗАЦИИ ПРИЕМА В ПЕРВЫЕ КЛАССЫ ОБРАЗОВАТЕЛЬНЫХ УЧРЕЖДЕНИЙ САНКТ-ПЕТЕРБУРГА.

13.12.2017





Подготовка к проведению ГИА в 2018 году

Проведение разъяснительной работы с выпускниками и родителями выпускников:

- **Декабрь-январь** – проведение консультаций для родителей различных категорий выпускников (особое внимание необходимо обратить на проведение разъяснительной работы с родителями детей с ОВЗ).
- **Особое внимание!**
Информирование родителей выпускников и самих выпускников 11-х классов (**под подпись**), что **регистрация на ЕГЭ и выбор предметов завершается до 1 февраля 2018 года.**






Проведение разъяснительной работы с выпускниками и родителями выпускников

Основные организационные вопросы:

- Изменения, вносимые в бланки ГИА, и правила их заполнения.
- Перечень допустимых и запрещенных средств в ППЭ.
- Процедура завершения экзамена по уважительной причине.
- Процедура удаления с экзамена.
- Условия допуска к ГИА в резервные дни.
- Использование открытого банка заданий ФИПИ для подготовки выпускников к ГИА.
- Минимальное количество баллов, необходимое для получения аттестата и для поступления в вуз.
- Сроки и места ознакомления с результатами ГИА.
- Сроки, места и порядок подачи апелляции о нарушении установленного порядка проведения ГИА и о несогласии с выставленными баллами.






Проведение разъяснительной работы с выпускниками и родителями выпускников

Основные вопросы при выборе предметов:

- Выбор профильного или базового уровня математики, а также порядок пересдачи в случае получения неудовлетворительного результата.
- Назначение на ЕГЭ по иностранным языкам: устная и письменная часть.
- Предметы по выбору (не менее 3-х предметов по выбору – для вуза).

Проведение разъяснительной работы при подготовке к регистрации на участие в ГИА – это зона ответственности заместителя директора по УВР и классных руководителей.

Подготовка всех участников образовательных отношений к ГИА – контроль руководителя учреждения!





Технологическое обеспечение проведения ГИА

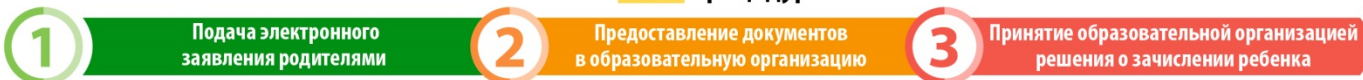
- В 2018 году пункты проведения экзаменов переходят **на новую технологию**: печать всех экзаменационных материалов (бланки и контрольно-измерительные материалы) в аудиториях ППЭ.
- Необходимо обратить внимание на подготовку выпускников к ГИА, в том числе **в части заполнения бланков ответов** (исправления, форма записи ответа, соответствие образцам написания символов): все бланки будут черно-белыми и односторонними. На оборотной стороне нельзя писать, так как она не сканируется.
- **2 февраля 2018 года** Рособрнадзором **проводятся тренировочные мероприятия для ППЭ** по применению указанных технологий с привлечением обучающихся.



Организация работы по приему в первые классы 2018/2019 учебного года

ПАМЯТКА ПО ОРГАНИЗАЦИИ ПРИЕМА В ПЕРВЫЕ КЛАССЫ ОБРАЗОВАТЕЛЬНЫХ ОРГАНИЗАЦИЙ САНКТ-ПЕТЕРБУРГА (ДЛЯ РОДИТЕЛЕЙ БУДУЩИХ ПРЕВОКЛАССНИКОВ)

Прием в первые классы образовательных организаций Санкт-Петербурга
включает **ТРИ** процедуры:



ПОДАЧА ЭЛЕКТРОННОГО ЗАЯВЛЕНИЯ РОДИТЕЛЯМИ (3 ЭТАПА)

1 ЭТАП (15.12.-19.01)

Подача заявлений гражданами, чьи дети имеют преимущественное право при приеме в образовательную организацию

2 ЭТАП (20.01.-30.06)

Подача заявлений гражданами, чьи дети проживают на закрепленной территории

3 ЭТАП (с 01.07)

Подача заявлений гражданами, чьи дети не проживают на закрепленной территории

ДАТА И ВРЕМЯ ПОДАЧИ ЗАЯВЛЕНИЯ НЕ ЯВЛЯЮТСЯ КРИТЕРИЕМ ПРИ ПРИНЯТИИ РЕШЕНИЯ О ЗАЧИСЛЕНИИ В ПЕРВЫЙ КЛАСС ОБРАЗОВАТЕЛЬНОЙ ОРГАНИЗАЦИИ НА 1 И 2 ЭТАПАХ

Посещение детьми занятий по подготовке к школе не является основанием для преимущественного приема в образовательную организацию

Законный представитель ребенка имеет возможность одновременно подать электронное заявление в несколько образовательных организаций (от 1 до 3)

ОСОБЕННОСТИ ПОДАЧИ ЭЛЕКТРОННОГО ЗАЯВЛЕНИЯ ЧЕРЕЗ ПОРТАЛ

- ✓ Электронное заявление заполняется непосредственно родителем (законным представителем) ребенка
- ✓ Для направления электронного заявления родителям (законным представителям) необходимо: зарегистрироваться и авторизоваться на Портале;
- ✓ заполнить форму электронного заявления и отправить заполненное электронное заявление в единую автоматизированную систему;
- ✓ получить в «Личном кабинете» и по электронной почте уведомление, подтверждающее, что заявление принято на обработку.



Портал
[WWW.GU.SPB.RU](http://www.gu.spb.ru)



Любой МФЦ
Санкт-Петербурга



ОСОБЕННОСТИ ПОДАЧИ ЭЛЕКТРОННОГО ЗАЯВЛЕНИЯ В МФЦ

- ✓ Электронное заявление заполняется специалистами МФЦ по данным, которые предоставляет родитель (законный представитель) ребенка
- ✓ При подаче электронного заявления в МФЦ родителю необходимо иметь следующие документы:
- ✓ оригинал документа, удостоверяющего личность;
- ✓ оригинал свидетельства о рождении ребенка или документ, подтверждающий родство заявителя
- ✓ Подтверждением направления заполненного заявления является получение расписки с информацией о том, как получить сведения о ходе и результате предоставления услуги



Организация работы по приему в первые классы 2018/2019 учебного года

Деятельность образовательных учреждений:

Размещение информации о количестве свободных мест в первых классах на сайте ОУ и в «Личном кабинете» на портале «Петербургское образование».

Работа с заявлениями:


- 1) **отказы** направляются в случае, **если:**
заявитель не указал ни одной льготы;
заявитель является федеральным льготником, не проживающим в микрорайоне первичного учета детей;
по инициативе заявителя.
- 2) **приглашения** направляются **не ранее 10 дней со дня начала приема (15.12.2017) – первый день – 25.12.2017**





Организация работы по приему в первые классы 2018/2019 учебного года

	Описание ситуации	Действия ОО	№ отказа	Действия заявителя	примечание
I. Обработка электронных заявлений					
Направление заявителю отказа по инициативе образовательной организации					
1	В заявлении нет отметки о наличии региональной или федеральной льготы: - льготы действительно нет - либо ошибка заявителя на портале госуслуг - либо ошибка оператора МФЦ	направляем отказ	2	При наличии льготы возможно повторное заявление в школу	
2	Федеральный льготник подал заявление в школу не по микрорайону на 1 этапе	направляем отказ	2	возможно повторное заявление в школу по микрорайону	
3	По письменному заявлению родителя (законного представителя). Возможные причины: в заявлении ОШИБОЧНО неверно указан: - адрес заявителя, что влечет изменение микрорайона первичного учета (улица, дом) - номер школы и данная школа не является школой по микрорайону (для федерального льготника) - номер школы и данная школа не является школой для регионального льготника	направляем отказ	7	Письменное заявление в ОО Повторное заявление	
	В заявлении ОШИБОЧНО неверно указан - адрес заявителя, что НЕ влечет изменение микрорайона первичного учета (дом, квартира) - отдельные буквы в ФИО - любые другие ошибки заявителя (элект. адрес, № телефона)	НЕ выносим отказ по формальному признаку		В заявлении в ОО под подпись заявитель указывает верные данные	
	Два заявления в школу на одного ребенка (разница в одной цифре даты рождения и в одной цифре свидетельства о рождении)	Приглашение на каждое заявление		Приносит документы после приглашения	



Организация работы по приему в первые классы 2018/2019 учебного года

Своевременная работа с заявлениями, поступающими в «Личный кабинет»:

29.12.2017 – все заявления, поступившие с 15.12.2017 по 29.12.2017

09.01.2018 – все заявления, поступившие с 30.12.2017 по 08.01.2018

19.01.2018 – все заявления, поступившие с 09.01.2018 по 19.01.2018

20.01.2018 – все заявления, поступившие вечером 19.01.2018

Размещение информации о количестве свободных мест в первых классах на сайте образовательного учреждения по итогам первого этапа приема (количество классов по плану, количество детей, зачисленных в первый класс, количество свободных мест).

срок: 19.01.2018

